



**Gipuzkoako Foru Aldundia**

Kultura, Turismo, Gazteria eta Kirol Departamentua  
Departamento de Cultura, Turismo, Juventud y Deportes



EXPLORE  
SAN SEBASTIAN  
REGION



## **FLASH TURISMO GIPUZKOA**

Gipuzkoa Turismoko estadistikak

Estadísticas Turismo Gipuzkoa



Iturria: *Euskadiko Behatoki Turistikoa eta Eustat*  
Fuente: *Observatorio Turístico de Euskadi y Eustat*



OTSAILA 2016 FEBRERO

## HOTELAK EUSKADI HOTELES

### SARRERAK ETA GAUALDIAK / ENTRADAS Y PERNOCACIONES

#### EUSKAL AUTONOMIA ERKIDEGOA COMUNIDAD AUTÓNOMA DE EUSKADI

|   | 2016    | 2015    |               |
|---|---------|---------|---------------|
| <b>Bidaiarien sarrera / entrada de viajeros</b> | 162.340 | 136.273 | <b>+19.1%</b> |
| <b>Gauadiak / Pernoctaciones</b>                | 286.211 | 236.803 | <b>+20.9%</b> |



#### ARABA

##### Bidaiarien sarrera Entrada viajeros

| 2016   | 2015   |              |
|--------|--------|--------------|
| 21.251 | 19.371 | <b>+9.7%</b> |

#### BIZKAIA

##### Bidaiarien sarrera Entrada viajeros

| 2016   | 2015   |               |
|--------|--------|---------------|
| 79.087 | 68.314 | <b>+15.8%</b> |

#### GIPUZKOA

##### Bidaiarien sarrera Entrada viajeros

| 2016   | 2015   |               |
|--------|--------|---------------|
| 62.002 | 48.588 | <b>+27.6%</b> |

##### Gauadiak Pernoctaciones

| 2016   | 2015   |               |
|--------|--------|---------------|
| 39.641 | 33.813 | <b>+17.2%</b> |

##### Gauadiak Pernoctaciones

| 2016    | 2015    |               |
|---------|---------|---------------|
| 140.682 | 119.536 | <b>+17.7%</b> |

##### Gauadiak Pernoctaciones

| 2016    | 2015   |               |
|---------|--------|---------------|
| 105.888 | 83.454 | <b>+26.9%</b> |



## HOTELAK EUSKADI HOTELES

### SARRERAK ETA GAUALDIAK / ENTRADAS Y PERNOCACIONES ACUMULADO AÑO 2016 / URTEKO METATUA 2016

#### BIDAIARIEN SARRERA / ENTRADA DE VIAJEROS

|                             | EUSKADI                |                | ARABA                  |                | BIZKAIA                |               | GIPUZKOA               |             |
|-----------------------------|------------------------|----------------|------------------------|----------------|------------------------|---------------|------------------------|-------------|
|                             | Bidaiariak<br>Viajeros | Dif. %<br>2015 | Bidaiariak<br>Viajeros | Dif. %<br>2015 | Bidaiariak<br>Viajeros | Dif.% 2015    | Bidaiariak<br>Viajeros | Dif.% 2015  |
| <b>URTARRILA</b><br>ENERO   | 141.785                | +12.7%         | 20.981                 | +12.1%         | 63.574                 | +4.1%         | 57.230                 | +24.4%      |
| <b>OTSAILA</b><br>FEBRERO   | 162.340                | +19.1%         | 21.251                 | +9.7 %         | 79.087                 | +15.8%        | 62.002                 | +27.6%      |
| <b>METATUA</b><br>ACUMULADO | <b>304125</b>          | <b>+16%</b>    | <b>42.232</b>          | <b>+10.9%</b>  | <b>142.661</b>         | <b>+10.3%</b> | <b>119.232</b>         | <b>+26%</b> |

#### GAUALDIAK / PERNOCACIONES

|                             | EUSKADI                |                | ARABA                   |                | BIZKAIA                 |                | GIPUZKOA                |                |
|-----------------------------|------------------------|----------------|-------------------------|----------------|-------------------------|----------------|-------------------------|----------------|
|                             | Gaualdiak<br>Pernoctac | Dif. %<br>2015 | Gaualdiak<br>Pernoctac. | Dif. %<br>2015 | Gaualdiak<br>Pernoctac. | Dif.%<br>2015  | Gaualdiak<br>Pernoctac. | Dif.%<br>2015  |
| <b>URTARRILA</b><br>ENERO   | 252.143                | +15%           | 37.868                  | +17.2%         | 113.537                 | +6.1%          | 100.738                 | +26%           |
| <b>OTSAILA</b><br>FEBRERO   | 286.211                | +20.9 %        | 39.641                  | +17.2%         | 140.682                 | +17.7%         | 105.888                 | +26.9%         |
| <b>METATUA</b><br>ACUMULADO | <b>538.354</b>         | <b>+18%</b>    | <b>77.509</b>           | <b>+17.2 %</b> | <b>254.219</b>          | <b>+12.2 %</b> | <b>206.626</b>          | <b>+26.4 %</b> |



OTSAILA 2016 FEBRERO

## HOTELAK GIPUZKOA HOTELES

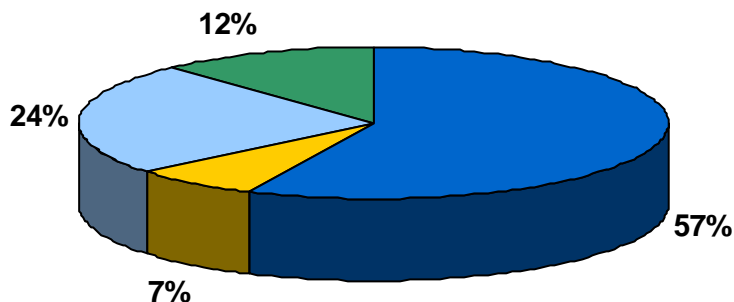
### GAUALDIAK / PERNOCTACIONES

GAUALDI GIPUZKOAN

**105.888**

(2015rekiko **+27%**  
respecto a 2015)

PERNOCTACIONES GIPUZKOA



■ DONOSTIA

■ METROPOLIALDEA

■ KOSTA/LITORAL

■ BARRUALDEA / INTERIOR

#### Donostia / San Sebastián

|                          | 2016          | 2015          | % 2015-2016   |
|--------------------------|---------------|---------------|---------------|
| Urtarrila / Enero        | 60.851        | 51.210        | <b>+18.8%</b> |
| <b>Otsaila / Febrero</b> | <b>60.530</b> | <b>48.302</b> | <b>+25.3%</b> |
| Metatua acumulado        | 121.381       | 96.512        | <b>25.8 %</b> |

#### Metropolialdean / Área metropolitana

|                          | 2016         | 2015         | % 2015-2016   |
|--------------------------|--------------|--------------|---------------|
| Urtarrila / Enero        | 5.439        | 4.521        | <b>+20.5%</b> |
| <b>Otsaila / Febrero</b> | <b>7.396</b> | <b>6.260</b> | <b>+18.1%</b> |
| Metatua acumulado        | 12.835       | 10.772       | <b>19.2 %</b> |



OTSAILA 2016 FEBRERO

## HOTELAK GIPUZKOA HOTELES

### GAUALDIAK / PERNOCTACIONES

| Kosta / Litoral          |               |               |               |
|--------------------------|---------------|---------------|---------------|
|                          | 2016          | 2015          | % 2015-2016   |
| Urtarrila / Enero        | 23.351        | 15.626        | +49.4%        |
| <b>Otsaila / Febrero</b> | <b>25.196</b> | <b>17.294</b> | <b>+45.7%</b> |
| Metatua acumulado        | 48.547        | 32.920        | 47.5 %        |

| Barrualdea / Interior    |               |               |               |
|--------------------------|---------------|---------------|---------------|
|                          | 2016          | 2015          | % 2015-2016   |
| Urtarrila / Enero        | 11.097        | 8.610         | +28.9%        |
| <b>Otsaila / Febrero</b> | <b>12.766</b> | <b>11.598</b> | <b>+10.1%</b> |
| Metatua acumulado        | 23.863        | 20.208        | 18.1 %        |

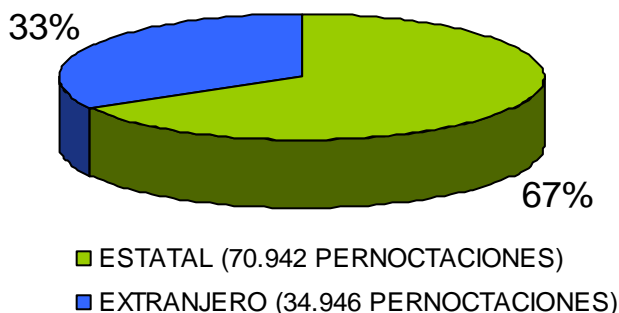


**OTSAILA 2016 FEBRERO**

## HOTELAK GIPUZKOA HOTELES

### JATORRIA / PROCEDENCIA

GIPUZKOAKO GAUALDIEN JATORRIA  
PROCEDENCIA DE LAS PERNOCTACIONES DE GIPUZKOA



| OTSAILA / FEBRERO |             |             |
|-------------------|-------------|-------------|
|                   | Estatales   | Extranjeros |
| <b>2016</b>       | <b>67 %</b> | <b>33 %</b> |
| 2015              | 68.7%       | 31.3 %      |

## DONOSTIA / SAN SEBASTIÁN

DONOSTIARA JATORRIEN RANKINA / RANKING PROCEDENCIAS SAN SEBASTIAN

### Estatu mailan

Madrid (23.5%)  
Cataluña(17.7%)  
Euskadi (16.4%)

### Nazioartean

Francia (40.9 %)  
Reino Unido (9.3%)  
Alemania (6.2%)



OTSAILA 2016 FEBRERO

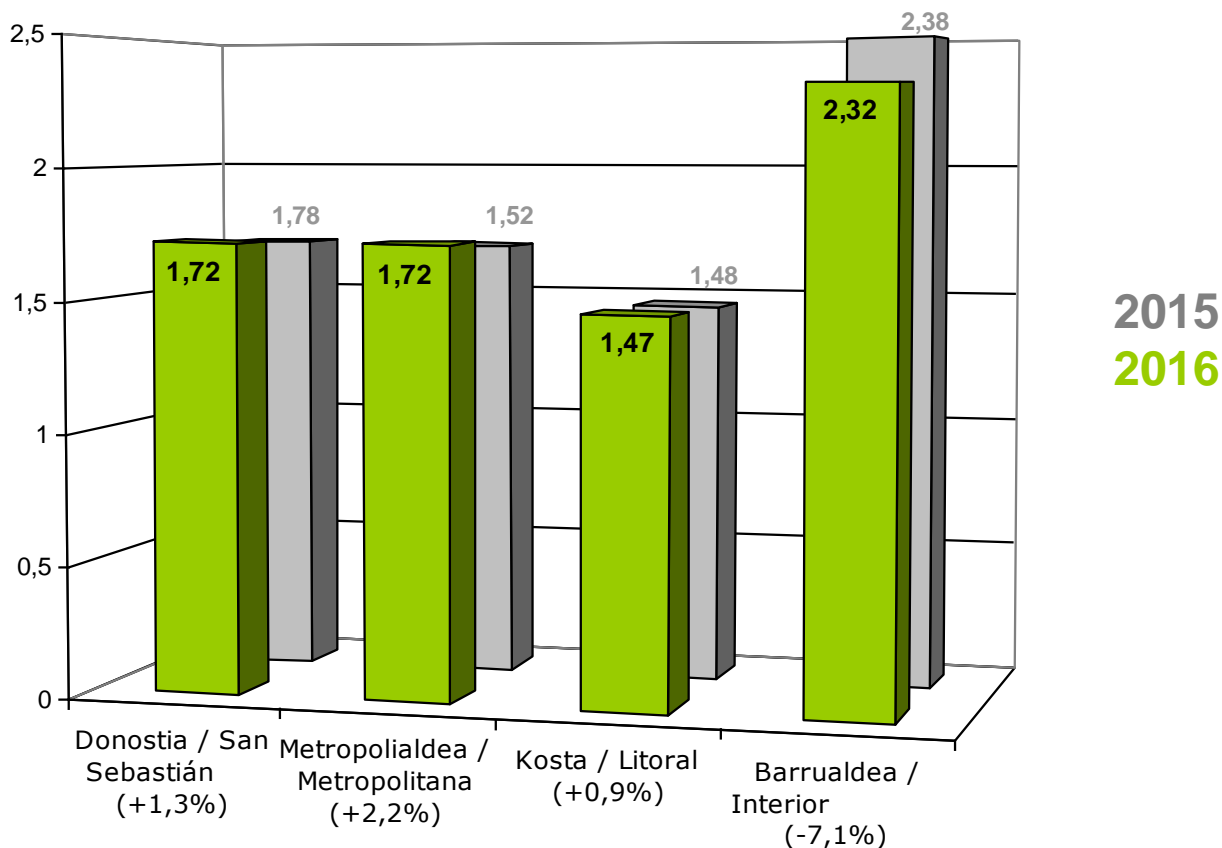
## HOTELAK GIPUZKOA HOTELES

### BATAZ BESTEKO EGONALDIA / ESTANCIA MEDIA

#### BATAZ BESTEKO EGONALDIA / ESTANCIA MEDIA

|                   | 2016 | 2015 |       |
|-------------------|------|------|-------|
| Urtarrila / Enero | 1.76 | 1.74 | +1.3% |
| Otsaila / Febrero | 1.71 | 1.72 | -0.6% |

#### BATAZ BESTEKO EGONALDIA ESKUALDEETAN ESTANCIA MEDIA EN LAS COMARCAS







**Gipuzkoako Foru Aldundia**

Kultura, Turismo, Gazteria eta Kirol Departamentua  
Departamento de Cultura, Turismo, Juventud y Deportes



EXPLORE  
SAN SEBASTIAN  
REGION

## **NEKAZALTURISMOAK / AGROTURISMOS**



Iturria: *Euskadiko Behatoki Turistikoa eta Eustat*  
Fuente: *Observatorio Turístico de Euskadi y Eustat*





OTSAILA 2016 FEBRERO

## NEKAZALTURISMOAK / AGROTURISMOS

### SARRERAK ETA GAUALDIAK / ENTRADAS Y PERNOCTACIONES

#### EUSKAL AUTONOMIA ERKIDEGOA COMUNIDAD AUTÓNOMA DE EUSKADI

|   | 2016   | 2015  |               |
|---|--------|-------|---------------|
| <b>Bidaiarien sarrera / entrada de viajeros</b> | 5.915  | 4.044 | <b>+46.3%</b> |
| <b>Gauadiak / Pernoctaciones</b>                | 12.294 | 8.931 | <b>+37.7%</b> |



#### ARABA

##### Bidaiarien sarrera Entrada viajeros

| 2016  | 2015 |               |
|-------|------|---------------|
| 1.134 | 733  | <b>+54.7%</b> |

#### BIZKAIA

##### Bidaiarien sarrera Entrada viajeros

| 2016  | 2015 |               |
|-------|------|---------------|
| 1.314 | 847  | <b>+55.1%</b> |

#### GIPUZKOA

##### Bidaiarien sarrera Entrada viajeros

| 2016  | 2015  |               |
|-------|-------|---------------|
| 3.467 | 2.464 | <b>+40.7%</b> |

#### Gauadiak

##### Pernoctaciones

| 2016  | 2015  |               |
|-------|-------|---------------|
| 2.291 | 1.457 | <b>+56.6%</b> |

#### Gauadiak

##### Pernoctaciones

| 2016  | 2015  |               |
|-------|-------|---------------|
| 2.646 | 1.923 | <b>+37.6%</b> |

#### Gauadiak

##### Pernoctaciones

| 2016  | 2015  |               |
|-------|-------|---------------|
| 7.367 | 5.551 | <b>+32.7%</b> |



OTSAILA 2016 FEBRERO

## NEKAZALTURISMOAK / AGROTURISMOS

### SARRERAK ETA GAUALDIAK / ENTRADAS Y PERNOCTACIONES ACUMULADO AÑO 2016 / URTEKO METATUA 2016

#### BIDAIARIEN SARRERA / ENTRADA DE VIAJEROS

|                             | EUSKADI                |                | ARABA                  |                | BIZKAIA                |               | GIPUZKOA               |               |
|-----------------------------|------------------------|----------------|------------------------|----------------|------------------------|---------------|------------------------|---------------|
|                             | Bidaiariak<br>Viajeros | Dif. %<br>2015 | Bidaiariak<br>Viajeros | Dif. %<br>2015 | Bidaiariak<br>Viajeros | Dif.% 2015    | Bidaiariak<br>Viajeros | Dif.% 2015    |
| <b>URTARRILA</b><br>ENERO   | 4.511                  | +28.5%         | 981                    | +37%           | 1.279                  | +54.3%        | 2.251                  | +14.5%        |
| <b>OTSAILA</b><br>FEBRERO   | 5.915                  | +46.3%         | 1.134                  | +54.7%         | 1.314                  | +55.1%        | 3.467                  | +40.7%        |
| <b>METATUA</b><br>ACUMULADO | <b>10.426</b>          | <b>+38%</b>    | <b>2.115</b>           | <b>+46%</b>    | <b>2.593</b>           | <b>+54.7%</b> | <b>5.718</b>           | <b>+29.1%</b> |

#### GAUALDIAK / PERNOCTACIONES

|                             | EUSKADI                |                | ARABA                   |                | BIZKAIA                 |               | GIPUZKOA               |               |
|-----------------------------|------------------------|----------------|-------------------------|----------------|-------------------------|---------------|------------------------|---------------|
|                             | Gaualdiak<br>Pernoctac | Dif. %<br>2015 | Gaualdiak<br>Pernoctac. | Dif. %<br>2015 | Gaualdiak<br>Pernoctac. | Dif.%<br>2015 | Gaualdiak<br>Pernoctac | Dif.% 2015    |
| <b>URTARRILA</b><br>ENERO   | 10.867                 | +25%           | 2.387                   | +27.2%         | 2.990                   | +34.2%        | 5.490                  | +20.4%        |
| <b>OTSAILA</b><br>FEBRERO   | 12.294                 | +37.7%         | 2.281                   | +56.5%         | 2.646                   | +37.6         | 7.367                  | +32.7%        |
| <b>METATUA</b><br>ACUMULADO | <b>23.161</b>          | <b>+31.6%</b>  | <b>4.668</b>            | <b>+40%</b>    | <b>5.636</b>            | <b>+35.8</b>  | <b>12.857</b>          | <b>+27.2%</b> |



OTSAILA 2016 FEBRERO

# NEKAZALTURISMOAK GIPUZKOA AGROTURISMOS

## JATORRIA / PROCEDENCIA

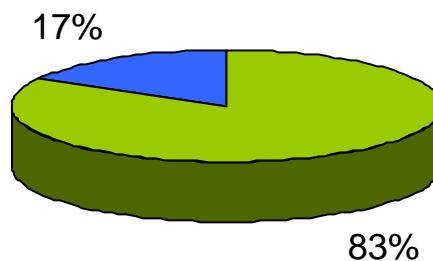
NEKAZALTURISMOETAKO GAUALDIEN JATORRIA  
PROCEDENCIA DE LAS PERNOCTACIONES DE AGROTURISMOS

GAUALDI GIPUZKOAN

**7.367**

(2015rekiko **+32.7%**  
respecto a 2015)

PERNOCTACIONES GIPUZKOA



- ESTATAL (6.118 PERNOCTACIONES)
- EXTRANJERO (1.249 PERNOCTACIONES)

| URTARRILA / ENERO |            |             |
|-------------------|------------|-------------|
|                   | Estatales  | Extranjeros |
| <b>2016</b>       | <b>83%</b> | <b>17%</b>  |
| 2015              | 91.1%      | 8.9%        |

En febrero de 2016 se ha registrado un importante aumento de las pernoctaciones de turistas internacionales, de nueve puntos porcentuales, respecto al mismo mes de 2015.



**Gipuzkoako Foru Aldundia**

Kultura, Turismo, Gazteria eta Kirol Departamentua  
Departamento de Cultura, Turismo, Juventud y Deportes



EXPLORE  
SAN SEBASTIAN  
REGION

**OTSAILA 2016 FEBRERO**

# **NEKAZALTURISMOAK GIPUZKOA AGROTURISMOS**

## **BATAZ BESTEKO EGONALDIA / ESTANCIA MEDIA**

| <b>BATAZ BESTEKO EGONALDIA / ESTANCIA MEDIA</b> |             |             |              |
|---|-------------|-------------|--------------|
|   | <b>2016</b> | <b>2015</b> |              |
| <b>Urtarrila / Enero</b>                        | 2.44        | 2.32        | <b>+5.1%</b> |
| <b>Otsaila / Febrero</b>                        | <b>2.12</b> | <b>2.25</b> | <b>-5.7%</b> |