



## **FLASH TURISMO GIPUZKOA**

Gipuzkoa Turismoko estadistikak  
Estadísticas Turismo Gipuzkoa

MARZO 2017 MARTXOA



Iturria: *Euskadiko Behatoki Turistikoa eta Eustat*  
Fuente: *Observatorio Turístico de Euskadi y Eustat*

MARZO 2017 MARTXOA

## HOTELAK EUSKADI HOTELES

### SARRERAK ETA GAUALDIAK / ENTRADAS Y PERNOCTACIONES

#### EUSKAL AUTONOMIA ERKIDEGOA COMUNIDAD AUTÓNOMA DE EUSKADI

	2017	2016	
<b>Bidaiarien sarrera / entrada de viajeros</b>	198.093	208.235	<b>- 4.9%</b>
<b>Gaudiak / Pernoctaciones</b>	352.924	392.952	<b>-10.2%</b>



ARABA			BIZKAIA			GIPUZKOA		
Bidaiarien sarrera Entrada viajeros			Bidaiarien sarrera Entrada viajeros			Bidaiarien sarrera Entrada viajeros		
2017	2016		2017	2016		2017	2016	
28.943	29.092	<b>- 0.5%</b>	95.832	97.780	<b>- 2.0%</b>	73.318	81.363	<b>-9.9%</b>
Gaudiak Pernoctaciones			Gaudiak Pernoctaciones			Gaudiak Pernoctaciones		
2017	2016		2017	2016		2017	2016	
49.143	53.872	<b>- 8.8%</b>	171.062	182.174	<b>- 6.1%</b>	132.719	156.906	<b>-15.4%</b>

Iturria: *Euskadiko Behatoki Turistikoa eta Eustat*  
Fuente: *Observatorio Turístico de Euskadi y Eustat*

MARZO 2017 MARTXOA

## HOTELAK EUSKADI HOTELES

### SARRERAK ETA GAUALDIAK / ENTRADAS Y PERNOCTACIONES ACUMULADO AÑO 2017 / URTEKO METATUA 2017

#### BIDAIARIEN SARRERA / ENTRADA DE VIAJEROS

	EUSKADI		ARABA		BIZKAIA		GIPUZKOA	
	Bidaiariak Viajeros	Dif. % 2016	Bidaiariak Viajeros	Dif. % 2016	Bidaiariak Viajeros	Dif.% 2016	Bidaiariak Viajeros	Dif.% 2016
<b>URTARRILA</b> ENERO	157.023	+10.7%	20.573	-1.9%	81.429	+28.1%	55.021	-3.9%
<b>OTSAILA</b> FEBRERO	171.119	+5.4%	24.391	+14.8%	86.112	+8.9%	60.616	-2.2%
<b>MARTXOA</b> MARZO	198.093	- 4.9%	28.943	- 0.5%	95.832	- 2.0%	73.318	- 9.9%
<b>METATUA</b> ACUMULADO	<b>526,235</b>	<b>2,71%</b>	<b>73,907</b>	<b>3,62%</b>	<b>263,373</b>	<b>9,54%</b>	<b>188,955</b>	<b>-5,80%</b>

#### GAUALDIAK / PERNOCTACIONES

	EUSKADI		ARABA		BIZKAIA		GIPUZKOA	
	Gaualdiak Pernoctac.	Dif. % 2016	Gaualdiak Pernoctac.	Dif. % 2016	Gaualdiak Pernoctac.	Dif.% 2016	Gaualdiak Pernoctac.	Dif.% 2016
<b>URTARRILA</b> ENERO	286.688	+13.7%	35.279	-6.8%	154.701	+36.3%	96.708	-4.0%
<b>OTSAILA</b> FEBRERO	309.272	+8.1%	45.873	+15.7%	160.386	+14.0%	103.013	-2.7%
<b>MARTXOA</b> MARZO	352.924	-10.2%	49.143	-8.8%	171.062	-6.1%	132.719	-15.4%
<b>METATUA</b> ACUMULADO	<b>948,884</b>	<b>1,89%</b>	<b>130,295</b>	<b>-0,83%</b>	<b>486,149</b>	<b>11,40%</b>	<b>332,44</b>	<b>-8,55%</b>

# HOTELAK GIPUZKOA HOTELES

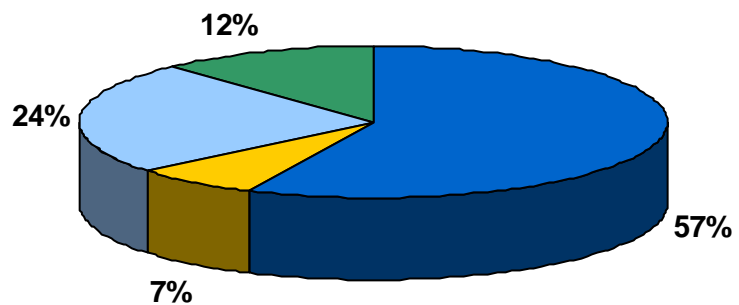
## GAUALDIAK / PERNOCTACIONES

GAUALDI GIPUZKOAN

**132.719**

(2016rekiko **-15.4%**  
respecto a 2016)

PERNOCTACIONES GIPUZKOA



■ DONOSTIA

■ METROPOLIALDEA

■ KOSTA/LITORAL

■ BARRUALDEA / INTERIOR

Donostia / San Sebastián			
	2017	2016	% 2016-2017
Urtarrila / Enero	62.669	60.851	+3.0%
Otsaila / Febrero	63.475	60.530	+4.9%
<b>Martxo / Marzo</b>	<b>78.623</b>	<b>88.342</b>	<b>-11.0%</b>
Metatua acumulado	204,767	209,723	-2,36%

Metropolialdean / Área metropolitana			
	2017	2016	% 2016-2017
Urtarrila / Enero	7.251	5.439	+33.3%
Otsaila / Febrero	8.223	7.396	+11.2%
<b>Martxo / Marzo</b>	<b>10.368</b>	<b>9.982</b>	<b>3.9%</b>
Metatua acumulado	25.842	22.817	13,26%

MARZO 2017 MARTXOA

## HOTELAK GIPUZKOA HOTELES

### GAUALDIAK / PERNOCTACIONES

Kosta / Litoral			
	2017	2016	% 2016-2017
Urtarrila / Enero	17.417	23.351	-25.4%
Otsaila / Febrero	19.326	25.196	-23.3%
<b>Martxoa / Marzo</b>	<b>26.045</b>	<b>37.347</b>	<b>-30.3%</b>
Metatua acumulado	62.788	85.894	-26,90%

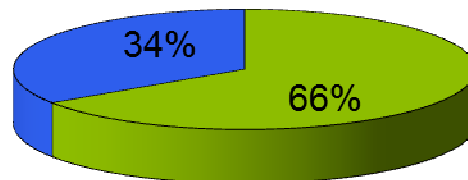
Barrualdea / Interior			
	2017	2016	% 2016-2017
Urtarrila / Enero	9.371	11.097	-15.6%
Otsaila / Febrero	11.989	12.766	-6.1%
<b>Martxoa / Marzo</b>	<b>17.683</b>	<b>21.235</b>	<b>-16.7%</b>
Metatua acumulado	39.043	45.098	-13,43%

MARZO 2017 MARTXOA

## HOTELAK GIPUZKOA HOTELES

### JATORRIA / PROCEDENCIA

GIPUZKOAKO GAUALDIEN JATORRIA  
PROCEDENCIA DE LAS PERNOCTACIONES DE GIPUZKOA



■ ESTATAL (87.033 PERNOCTACIONES)

■ EXTRANJERO (45.686 PERNOCTACIONES)

MARZO / MARTXOA		
	Estatales	Extranjeros
2017	65.6 %	34.4 %
2016	69.5 %	30.5 %

## DONOSTIA / SAN SEBASTIÁN

DONOSTIARA JATORRIEN RANKINA / RANKING PROCEDENCIAS SAN SEBASTIAN

### Estatu mailan

Madrid (25.8%)  
Andalucia (13.5%)  
Euskadi (14.4%)

### Nazioartean

Francia (21.9%)  
USA (13.1%)  
Reino Unido (13%)

MARZO 2017 MARTXOA

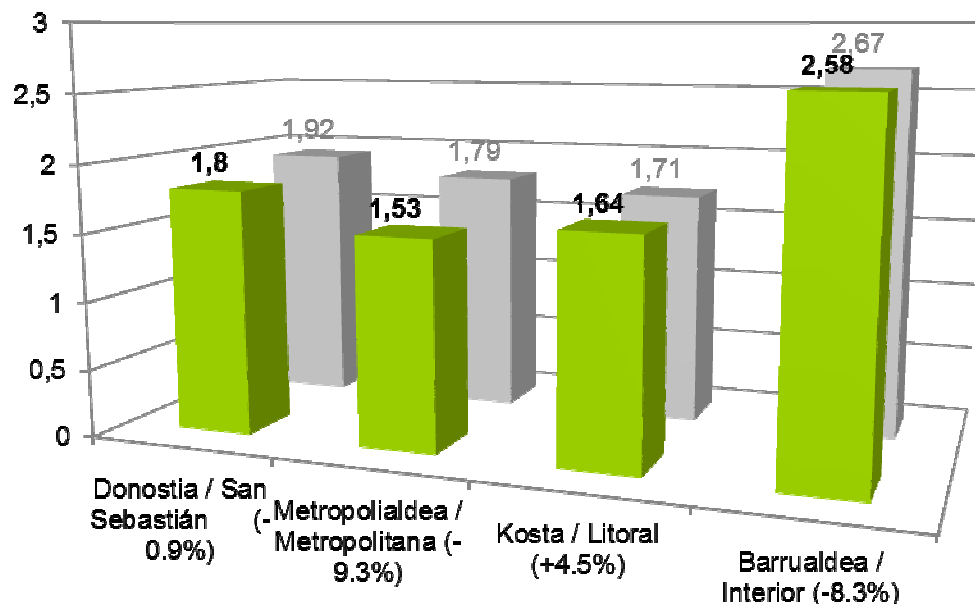
## HOTELAK GIPUZKOA HOTELES

### BATAZ BESTEKO EGONALDIA / ESTANCIA MEDIA

Gipuzkoako hoteletako batz besteko egonaldia **1.81**koa izan da 2017ko martxoan, iazko hilabeten baino %6 gutxiago

*La estancia media en los establecimientos hoteleros de Gipuzkoa ha sido de **1.81** en marzo de 2017, un **6% más corta que el año anterior***

#### BATAZ BESTEKO EGONALDIA ESKUALDEETAN ESTANCIA MEDIA EN LAS COMARCAS



2016  
2017





## **NEKAZALTURISMOAK / AGROTURISMOS**



Iturria: *Euskadiko Behatoki Turistikoa eta Eustat*  
Fuente: *Observatorio Turístico de Euskadi y Eustat*



MARZO 2017 MARTXOA

## NEKAZALTURISMOAK / AGROTURISMOS

### SARRERAK ETA GAUALDIAK / ENTRADAS Y PERNOCACIONES

#### EUSKAL AUTONOMIA ERKIDEGOA COMUNIDAD AUTÓNOMA DE EUSKADI

	2017	2016	
<b>Bidaiarien sarrera / entrada de viajeros</b>	9.300	10.281	<b>-9.5%</b>
<b>Gaudiak / Pernoctaciones</b>	17.943	27.289	<b>-34.2%</b>



ARABA			BIZKAIA			GIPUZKOA		
Bidaiarien sarrera Entrada viajeros			Bidaiarien sarrera Entrada viajeros			Bidaiarien sarrera Entrada viajeros		
2017	2016		2017	2016		2017	2016	
2.368	1.643	<b>+44.1%</b>	2.044	2.792	<b>-26.8%</b>	4.888	5.846	<b>-16.4%</b>
Gaudiak Pernoctaciones			Gaudiak Pernoctaciones			Gaudiak Pernoctaciones		
2017	2016		2017	2016		2017	2016	
3.864	5.435	<b>-28.9%</b>	4.089	6.948	<b>-41.1%</b>	9.990	14.906	<b>-33.0%</b>

MARZO 2017 MARTXOA

## NEKAZALTURISMOAK / AGROTURISMOS

### SARRERAK ETA GAUALDIAK / ENTRADAS Y PERNOCTACIONES ACUMULADO AÑO 2017 / URTEKO METATUA 2017

#### BIDAIARIEN SARRERA / ENTRADA DE VIAJEROS

	EUSKADI		ARABA		BIZKAIA		GIPUZKOA	
	Bidaiariak Viajeros	Dif. % 2016	Bidaiariak Viajeros	Dif. % 2016	Bidaiariak Viajeros	Dif.% 2016	Bidaiariak Viajeros	Dif.% 2016
<b>URTARRILA</b> ENERO	4.318	-4.3%	1.076	+9.7%	1.235	-3.4%	2.007	-10.8%
<b>OTSAILA</b> FEBRERO	5.849	-1.12%	1.503	+32.5%	1.275	-3.0%	3.071	-11.4%
<b>MARTXOA</b> MARZO	9.300	-9.5%	2.368	44.1%	2.044	-26.8%	4.888	-16.4%
<b>METATUA</b> ACUMULADO	<b>19.467</b>	<b>-5.99%</b>	<b>4.947</b>	<b>31.64%</b>	<b>4.554</b>	<b>-15.43%</b>	<b>9.966</b>	<b>-13,82%</b>

#### GAUALDIAK / PERNOCTACIONES

	EUSKADI		ARABA		BIZKAIA		GIPUZKOA	
	Gaualdiak Pernoctac.	Dif. % 2016	Gaualdiak Pernoctac.	Dif. % 2016	Gaualdiak Pernoctac.	Dif.% 2016	Gaualdiak Pernoctac	Dif.% 2016
<b>URTARRILA</b> ENERO	9.721	-10.5%	1.629	-31.8%	3.041	+1.7%	5.051	-8.0%
<b>OTSAILA</b> FEBRERO	12.538	+2.0%	2.856	+25.2%	2.771	+4.7%	6.911	-6.2%
<b>MARTXOA</b> MARZO	17.943	-34.2%	3.864	-28.9%	4.089	-41.1%	9.990	-33.0%
<b>METATUA</b> ACUMULADO	<b>40.202</b>	<b>-20.31%</b>	<b>8.349</b>	<b>-17.36%</b>	<b>9.901</b>	<b>-21.32%</b>	<b>21.952</b>	<b>-20,93%</b>

MARZO 2017 MARTXOA

## NEKAZALTURISMOAK GIPUZKOA AGROTURISMOS

### JATORRIA / PROCEDENCIA

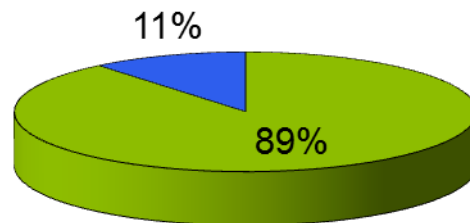
#### NEKAZALTURISMOETAKO GAUALDIEN JATORRIA PROCEDENCIA DE LAS PERNOCTACIONES DE AGROTURISMOS

GAUALDI GIPUZKOAN

**9.990**

(2016rekiko **-33.0%**  
respecto a 2016)

PERNOCTACIONES GIPUZKOA



- ESTATAL (8.895 PERNOCTACIONES)
- EXTRANJERO (1.095 PERNOCTACIONES)

FEBRERO / OTSAILA		
	Estatales	Extranjeros
<b>2017</b>	<b>89.0 %</b>	<b>11.0 %</b>
2016	90.9 %	9.1 %



MARZO 2017 MARTXOA

## NEKAZALTURISMOAK GIPUZKOA AGROTURISMOS BATAZ BESTEKO EGONALDIA / ESTANCIA MEDIA

BATAZ BESTEKO EGONALDIA / ESTANCIA MEDIA			
	2017	2016	
Urtarrila / Enero	2.52	2.44	+3.2%
Otsaila / Febrero	2.25	2.12	+5.9%
<b>Martxoa / Marzo</b>	<b>2.04</b>	<b>2.55</b>	<b>-19.8%</b>

Iturria: *Euskadiko Behatoki Turistikoa eta Eustat*  
Fuente: *Observatorio Turístico de Euskadi y Eustat*